

Čističe dlažeb

Originální příslušenství VT strojů



ČISTÍCÍ A UKLIDOVÁ TECHNIKA
Jana Procházková Černá
533 22 Byšt' čp.162
tel./fax: 466 689 261
IČO: 67433511, DIČ: CZ6058170767
www.myval.cz



Obsah

1

HYDROSCRUB P300 P + H

2

HYDROSCRUB P400

3

HYDROSCRUB S500

4

HYDROSCRUB P500 M

Přehled

Všechny typy čističů ploch

HydroScrub P300 P + H

HydroScrub P400

HydroScrub S500

HydroScrub P500 M



HYDROSCRUB P 300 P+H

Kompaktní čistič

2 modely HYDROSCRUBu v jednom balení

P300 P: Délka nástavce: 1200 mm pro čištění podlah

P300 H: Délka nástavce: 600 mm pro čištění stěn a pracovních ploch

Čistič určený pro mytí s nižší intenzitou.

- Nový název: HydroScrub P300 P + H
- Obj.č.: 106403187
- EAN číslo: 5715492164004

- Bylo nahrazeno: P300 P Obj.č.: 106403156
P300 H lobj.č.: 106403155



HYDROSCRUB P 300 P+H

Kompaktní čistič

- HydroScrub P300 s krátkým nástavcem 600 mm je určeno pro mytí stěn a pracovních ploch
 - HydroScrub P300 s nástavcem 1200 mm je určen pro mytí podlah
-
- Průměr rotačního ramene Ø300
 - Celková délka nástavce (mm) 600 a 1200
 - Spojka (KEW) 1/4"
 - Přiložené madlo Pro manuální použití (Možno namontovat na pravou i levou stranu)
 - Ložisko s dlouhou životností Iglidur
 - Materiál těla čističe ABS
 - Max. teplota vstupní vody 60°C
 - Min/max průtok vody l/h 420 / 750
 - Trysky - mosazné 6 x 1/8" (2 x .0165, 1 x .0200, 1 x .0245, 2 x .0285)
 - Páska pro montáž trysek Přiložena
 - Rotační rameno Nerezové
 - Barva krytu Nilfisk modrá
 - Hmotnost balení: netto / brutto 2,88 kg – 3,87 kg

HYDROSCRUB P 300 P+H

Kompaktní čistič

- HydroScrub P300 je model jednoduchého čističe ploch, určený pro nižší intenzitu použití na menších plochách.
- Balení obsahuje 2 možné typy provedení pro mytí podlah i stěn a pracovních ploch.
- Tento model je určen pro stroje s tlakem do 200 bar a průtokem vody v rozmezí od 420 do 750 l/h.



HYDROSCRUB P 300 P+H

Klíčové prodejní argumenty


- HydroScrub P300 zvyšuje rychlost mytí 6-7 krát v porovnání s běžným vysokotlakým oplachem (tryskou s nástavcem).
- HydroScrub P300 je entry modelem, určeným pro zákazníky se základními úkoly.
- HydroScrub P300 je určen pro mytí studenou vodou, nebo vodou s maximální teplotou do 60 °.
- Kompletní balení: Výměnné trysky, 6x1 ks mosazných trysek 1/8“ (vč. pásky na utěsnění).
- Robustní. Dlouhý nástavec. Snadné manévrování.
- Systém Ergo spojek pro snadné připojení k pistoli.
- Robustní nerezové rotační rameno s patentovaným systémem otočného čepu zajišťují optimální rychlost otáčení.
- Průtok vody a rotace paprsků zvyšují efekt snadného manévrování.



HYDROSCRUB P 300 P+H

Krátký nástavec

- Použití krátkého nástavce 600 mm a madla
- Spojení nástavce a otočného čepu
- Madlo pro použití na pravé, či levé straně



HYDROSCRUB P 300 P+H

Nástavec pro mytí podlah

HydroScrub P300 P:

Průměr (mm)
Celková délka nástavce (mm)
KEW rychlospojka
Ložisko s dlouhou životností
Materiál krytu čističe
Max. teplota vstupní vody
Min/max průtok vody l/h
Trysky, mosazné
Rotační rameno
Barva krytu

Mytí podlah

Ø300
1200
1/4"
Iglidur
ABS
60°C
420 / 750
6 x 1/8"
Nerez
Nilfisk modrá



HYDROSCRUB P 300 P+H

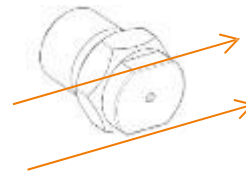
Krátký montážní návod



- 6 x Tryska mosazná 1/8"
- 1 x Páska
- 2 x 0165 Tryska
- 1 x 0200 Tryska
- 1 x 0245 Tryska
- 2 x 0285 Tryska

Montáž 2 x 1/8" mosazné trysky

Horizontální úhel trysky musí být shodný s postavením rotačního ramene.



Bližší informace o montáži naleznete v přiloženém montážním návodu.

HYDROSCRUB P 400, S 500, P 500M

Modely se záběrem 400 a 500 mm



P400 – Obj.č.: 106403157



S500 – Obj.č.: 106403158



P500 M – Obj.č.: 106403159

HYDROSCRUB P 400, S 500, P 500M

Modely se záběrem 400 a 500 mm

Tři nové HydroScrubby – kompletně nová generace příslušenství s revolučně jednoduchým ovládáním, aktivačním systémem a unikátním propojení s vysokotlakým strojem.

Všechny Hydroscrubby jsou propojeny se systémem pomocí rychlospojky na pistoli a těle čističe a nového systému propojení, využívajícího "pásku se suchým zipem".

Po připojení VT pistole aktivujete Hydroscrub pomocí přitažení ovladače na madle - Jednoduše jako byste ovládali sekačku na trávu!



Tento systém nabízí v dané kategorii unikátní, jednoduché a vysoce ergonomické ovládání Hydroscrubu a umožňuje k ovládání a posunu využívat obě ruce.

Hydroscrubby P400, S500 & P500 M jsou všechny vybaveny skládacím madlem pro snadný transport.

Kryty modelů P jsou vyrobeny z ABS plastu a model S500 je kompletně z nerez oceli – tzn. všechny modely jsou pevné a velmi odolné.

Rotační ramena (délka 400 mm nebo 500 mm) jsou propojena s ložiskem s dlouhou životností Iglidur, jež má společnost Nilfisk patentováno.


HYDROSCRUB P 400, S 500, P 500M

Výbava a návod

Montážní návod:

Montážní návod Vám bude zaslán během několika dnů v elektronické verzi v české/slovenské jazykové mutaci.

Přepravní balení slouží zároveň jako návod na použití.



Balení obsahuje:

1 x HydroScrub: P400, S500, P500 M složený a BEZ 2 VT trysek)

Šrouby a matice pro připojení madla

1 x pásku pro montáž VT trysek.

(utažení trysek na moment 12-15 Nm)

Nutno doobjednat: 2 x VT tryska 1/8"

Celkový součet trysek musí odpovídat velikosti trysky na běžném nastavci.

(Šablona v návodu na krabici Vás či zákazníka provede výběrem správné velikosti)

Montáž HydroScrubu

Trysky musí být připojeny k rotačnímu ramenu. Madlo musí být rozloženo a smontováno podle návodu.

HYDROSCRUB P 400, S 500, P 500M

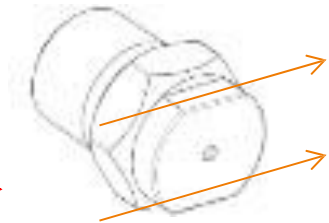
Montáž trysek

Montáž trysek 2 x 1/8" na rotační rameno:

Kombinace dvou instalovaných trysek musí v součtu být stejná, nebo mírně větší jako standardní tryska používaná na nastavci vysokotlakého stroje.

Trysky nejsou součástí základní výbavy stroje, je nutné je objednat samostatně!

Horizontální úhel namontované trysky musí odpovídat úhlu ramene (viz. obrázek)



Pro montáž trysek použijte UNI pásku – nebo Loctite.

Pro montáž 2 VT trysek na rotační rameno Hydroscrubu bude třeba stranový klíč 13 mm.

POZOR: Pokud není montáž trysek provedena korektně, dochází ke snížení otáček rotačního ramene a tudíž ke snížení mycího účinku!




HYDROSCRUB P 400, S 500, P 500M

Základní údaje

Všechny HydroScrubby jsou efektivními nástroji pro čištění velkých ploch.

Všechny modely mohou být efektivně na vysokotlakých strojích Nilfisk s tryskami v rozmezí .0340 - .1500.



HydroScrub	P400	S500	P500 M
Mycí záběr- Šířka (Ø mm)	400	500	500
Materiál krytu	ABS	Nerez	ABS
Kolečka, 2 velká a 1 přední, šedá	Ne	Ne	Ano
UNI páska v základní výbavě	Ano	Ano	Ano
Tryska 2x1/8" ve výbavě	Ne	Ne	Ne
Minimální velikost trysek, max pro 2 trysky	.0340	.0475	.0475
Max. tlak (bar)	250	250	250
Max teplota vstupní vody (°C)	60	60	60
EAN	5715492171071	5715492171088	5715492171095
Objednací číslo	106403157	106403158	106403159

P400 Obj.č.: 106403157

S500 Obj.č.: 106403158

P500 Obj.č.: 106403159

HYDROSCRUB P 400, S 500, P 500M

Správný výběr trysek

Jak vybrat správnou trysku									
Standardní tryska	Potřebujete 1 nebo 2 trysky	Obj. č 1. trysky		Pro případ potřeby 2. trysky	Obj. č 2. trysky	P400	S500	P500M	
.0340 .0350 .0370	1 x .0200 =	102802852	&	1 x .0165 =	102802851	OK	÷	÷	
.0400	2 x .0200 =	102802852				OK	÷	÷	
.0435 .0450	1 x .0245 =	102802853	&	1 x .0200 =	102802852	OK	÷	÷	
.0475	1 x .0275 =	101117692	&	1 x .0200 =	102802852	OK	OK	÷	
.0500 .0530 .0550	2 x .0275 =	101117692				OK	OK	÷	
.0600	2 x .0300 =	101117695				OK	OK	OK	
.0640 .0650	1 x .0300 =	101117695	&	1 x .0340	101119735	OK	OK	OK	
.0680	2 x .0340 =	101119735				OK	OK	OK	
.0700	2 x .0350 =	101119736				OK	OK	OK	
.0750	1 x .0350 =	101119736	&	1 x .0400	101119738	OK	OK	OK	
.0800	2 x .0400 =	101119738				OK	OK	OK	
.0850	2 x .0435 =	101119739				OK	OK	OK	
.0900	2 x .0450 =	101119740				OK	OK	OK	
.0950 1000	2 x .0500 =	101110741				OK	OK	OK	
.1100	2 x .0550 =	101119743				÷	OK	OK	
.1200	2 x .0600 =	101119744				÷	OK	OK	
.1300	2 x .0650 =	101119746				÷	OK	OK	
.1500	2 x .0750 =	101119749				÷	OK	OK	
.1590	2 x .0800 =	101119750				÷	OK	OK	

Trysky nejsou v základní výbavě čističe HydroScrub P400, S500 & P500 M.

Všechny 3 modely mohou být použity ve spojení s téměř všemi VT stroji Nilfisk.

Pro nejlepší výsledky: Pokud používáte HydroScrub, ujistěte se, že máte namontovány příslušné trysky!

Kombinace 2 trysek na rameni musí odpovídat velikosti jedné trysky na nástavci.

HYDROSCRUB P 400, S 500, P 500M

Propojení s vysokotlakým strojem

1. Připojte VT hadici do vodičů hadice na madle čističe –

V TOMTO OKAMŽIKU NEZAPÍNEJTE VYSOKOTLAKÝ ČISTIČ!



2. Propojte spojku na VT pistoli se spojkou na těle čističe pomocí standardní Rychlospojky 1/4"



3. Aktivujte spoušť pistole a upevněte ji v spuštěné poloze pomocí „suchého zipu“.
Nyní je sestava připravena k provozu.



4. **NYNÍ AKTIVUJTE VYSOKOTLAKÝ ČISTIČ**



5. Aktivujte madlo na Hydroscrubu. Napoprvé doporučujeme pouze na krátký okamžik, abyste se seznámili s funkcí produktu, především pohybu s čističem.



6. Hydroscrub je připraven pomáhat při vysokotlakém čištění...



HYDROSCRUB P 400, S 500, P 500M

Bezpečnost

POZOR:

- Rotační rameno rotuje rychlostí 2500 – 3500 ot./min. - obsluha se musí plně věnovat práci.
- Rotační rameno nesmí zasáhnout nerovnosti, které jsou na povrchu.
- Paprskem nikdy nemířte proti lidem, či zvířatům.
- Nikdy se nedotýkejte rotačního ramene, pokud rameno nestojí a čistič není odtlakován.
- Pokud se při mytí ozývají nezvyklé zvuky, případně jsou cítit vibrace, je třeba okamžitě ukončit práci.
- Je třeba okamžitě vyhledat příčinu nezvyklých zvuků či vibrací.
- Maximální průtok vody do čističů je 23,5 l/min.
- Vyšší průtok vody způsobí nestabilitu čističe.

